



CÔNG TY CP THỦY ĐIỆN VĨNH SƠN - SÔNG HINH
VINH SON - SONG HINH HYDRO POWER JOINT STOCK COMPANY
21 Nguyễn Huệ - Thành phố Quy Nhơn - Tỉnh Bình Định

BÁO CÁO QUYẾT TOÁN HỢP NHẤT
Quý II Năm 2013

Tel ☎: 056.3892069 Fax: 056.3891975

Email: hpp_vssh@evn.com.vn

Website: www.vshpc.evn.com.vn

BẢNG CÂN ĐỐI KẾ TOÁN

Quý 2 năm 2013

Đơn vị tính: đồng

TÀI SẢN	Mã số	Thuyết minh	Số cuối quý	Số đầu năm
1	2	3	4	5
A - TÀI SẢN NGẮN HẠN(100 = 110+120+130+140+150)	100		1 290 025 387 319	1 467 516 629 020
I - Tiền và các khoản tương đương tiền	110		626 949 545 610	640 342 507 484
1. Tiền	111	V.01	25 899 545 610	13 725 507 484
2. Các khoản tương đương tiền	112	V.01	601 050 000 000	626 617 000 000
II - Các khoản đầu tư tài chính ngắn hạn	120	V.02	20 000 000 000	181 118 326 000
1. Đầu tư ngắn hạn	121		20 000 000 000	181 118 326 000
2. Dự phòng giảm giá chứng khoán đầu tư ngắn hạn	129			
III - Các khoản phải thu	130		587 255 583 156	598 779 150 626
1. Phải thu của khách hàng	131	2	148 630 327 195	143 309 993 065
2. Trả trước cho người bán	132		432 171 507 932	431 970 413 857
3. Phải thu nội bộ	133			
4. Phải thu theo tiến độ hợp đồng xây dựng	134			
5. Các khoản phải thu khác	135	V.03	6 453 748 029	23 498 743 704
6. Dự phòng các khoản phải thu khó đòi (*)	139	2		
IV - Hàng tồn kho	140		35 091 878 358	30 927 437 465
1. Hàng tồn kho	141	V.04	43 057 567 868	38 893 126 975
2. Dự phòng giảm giá hàng tồn kho (*)	149		(7 965 689 510)	(7 965 689 510)
V - Tài sản ngắn hạn khác	150		20 728 380 195	16 349 207 445
1. Chi phí trả trước ngắn hạn	151			41 320 000
2. Thuế GTGT được khấu trừ	152			
3. Thuế và các khoản phải thu nhà nước	154	V.04	19 999 382 960	15 956 389 711
4. Giao dịch mua bán lại trái phiếu chính phủ	157			
5. Tài sản ngắn hạn khác	158	2	728 997 235	351 497 734
B - TÀI SẢN DÀI HẠN(200=210+220+240+250+260)	200		2 161 444 809 440	1 914 895 846 476
I. Các khoản phải thu dài hạn	210			
1. Phải thu dài hạn của khách hàng	211			

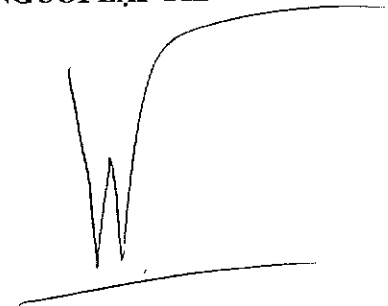
1	2	3	4	5
2. Vốn kinh doanh ở những đơn vị trực thuộc	212			1
3. Phải thu nội bộ dài hạn	213	V.06		
4. Phải thu dài hạn khác	218	V.07		2
5. Dự phòng phải thu dài hạn khó đòi (*)	219			
	220		2 144 577 960 760	1 898 614 047 965
II. Tài sản cố định				
1. Tài sản cố định hữu hình	221	V.08	948 187 436 616	985 490 166 686
- Nguyên giá	222		2 958 128 506 579	2 959 240 478 190
- Giá trị hao mòn lũy kế (*)	223		(2 009 941 069 963)	(1 973 750 311 504)
2. Tài sản cố định thuê tài chính	224	V.09		
- Nguyên giá	225			
- Giá trị hao mòn lũy kế (*)	226			
3. Tài sản cố định vô hình	227	V.10		
- Nguyên giá	228			
- Giá trị hao mòn lũy kế (*)	229			
4. Chi phí xây dựng cơ bản dở dang	230	V.11	1 196 390 524 144	913 123 881 279
	240	V.12		
III. Bất động sản đầu tư				
- Nguyên giá	241			
- Giá trị hao mòn lũy kế (*)	242			
	250		14 164 509 121	13 520 639 142
IV. Các khoản đầu tư tài chính dài hạn				
1. Đầu tư vào công ty con	251			
2. Đầu tư vào công ty liên kết, liên doanh	252		14 164 509 121	13 520 639 142
3. Đầu tư dài hạn khác	258	V.13		
4. Dự phòng giảm giá giảm giá đầu tư tài chính dài hạn	259			
	260		2 702 339 559	2 761 159 369
V. Tài sản dài hạn khác				
1. Chi phí trả trước dài hạn	261	V.14	87 937 880	146 757 690
2. Tài sản thuế thu nhập hoãn lại	262	V.21	2 614 401 679	2 614 401 679
3. Tài sản dài hạn khác	268			
	270			
VI. Lợi thế thương mại				
	270		3 451 470 196 759	3 382 412 475 496
TỔNG CỘNG TÀI SẢN (270=100+200)				

NGUỒN VỐN	Mã số	Thuyết minh	Số cuối quý	Số đầu năm
1	2	3	4	5
A - NỢ PHẢI TRẢ (300=310+320)	300		923 285 445 804	931 961 694 964
I - Nợ ngắn hạn	310		727 357 422 567	720 085 160 107
1. Vay và nợ ngắn hạn	311	V.15	648 150 600 197	591 015 250 928
2. Phải trả người bán	312		7 292 181 588	11 058 429 001
3. Người mua trả tiền trước	313	15	1 055 829 004	1 155 829 000
4. Thuế và các khoản phải nộp nhà nước	314	V.16	58 839 788 703	67 928 339 121
5. Phải trả người lao động	315		4 874 177 830	5 395 728 189
6. Chi phí phải trả	316	V.17	4 220 747 937	3 516 009 993
7. Phải trả nội bộ	317			
8. Phải trả theo tiến độ hợp đồng xây dựng	318			
9. Các khoản phải trả, phải nộp ngắn hạn khác	319	V.18	282 934 748	38 304 930 339
10. Dự phòng phải trả ngắn hạn khác	320			
11. Quỹ khen thưởng - phúc lợi	323		2 641 162 560	1 710 643 536
12. Giao dịch mua bán lại trái phiếu chính phủ	327			
II. Nợ dài hạn	330		195 928 023 237	211 876 534 857
1. Phải trả dài hạn người bán	331			
2. Phải trả dài hạn nội bộ	332	V.19		
3. Phải trả dài hạn khác	333	V.20		
4. Vay và nợ dài hạn khác	334	V.20	195 928 023 237	211 876 534 857
5. Thuế thu nhập hoãn lại phải trả	335	V.21		
6. Dự phòng trợ cấp mất việc làm	336			
7. Dự phòng phải trả dài hạn	337			
8. Doanh thu chưa thực hiện được	338			
9. Quỹ phát triển khoa học và công nghệ	339			
B - VỐN CHỦ SỞ HỮU (400=410+430)	400		2 528 184 750 955	2 450 450 780 532
I - Vốn chủ sở hữu	410	V.22	2 527 124 114 314	2 449 203 529 076
1. Vốn đầu tư của chủ sở hữu	411		2 062 412 460 000	2 062 412 460 000
2. Thặng dư vốn cổ phần	412			
3. Vốn khác của chủ sở hữu	413			
4. Cổ phiếu ngân quỹ	414		(47 117 531 962)	(47 117 531 962)
5. Chênh lệch đánh giá lại tài sản	415			
6. Chênh lệch tỷ giá hối đoái	416		(9 010 935 300)	(7 338 762 414)
7. Quỹ đầu tư phát triển	417		21 500 000 000	21 500 000 000

* B01_DN - Bảng cân đối kế toán theo QĐ số 15

1	2	3	4	5
8. Quỹ dự phòng tài chính	418		26 880 000 000	26 880 000 000
9. Các quỹ khác thuộc vốn chủ sở hữu	419			
10. Lợi nhuận chưa phân phối	420		472 460 121 576	392 867 363 452
11. Nguồn vốn đầu tư XDCB	421			
12. Quỹ hỗ trợ sắp xếp doanh nghiệp	422			
II- Nguồn kinh phí	430		1 060 636 641	1 247 251 456
1. Nguồn kinh phí	432	V.23		
2. Nguồn kinh phí đã hình thành tài sản	433		1 060 636 641	1 247 251 456
C. LỢI ÍCH CỦA CỔ ĐÔNG THIỂU SỐ	500			
TỔNG CỘNG NGUỒN VỐN (440=300+400)	440		3 451 470 196 759	3 382 412 475 496

NGƯỜI LẬP BIỂU




Lê Văn Chương

KẾ TOÁN TRƯỞNG



Huỳnh Công Hà

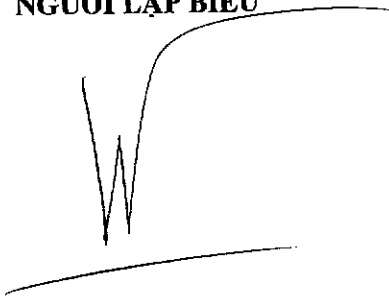


CÁC CHỈ TIÊU NGOÀI BẢNG CÂN ĐỐI KẾ TOÁN

CHỈ TIÊU	Mã số	Thuyết minh	Số cuối quý	Số đầu năm
1	2	3	4	5
1. Tài sản cho thuê ngoài		24		
2. Vật tư hàng hóa nhận giữ hộ, nhận gia công				
3. Hàng hóa nhận bán hộ, ký gửi				
3.1. Các thiết bị đầu cuối viễn thông công cộng nhận bán hộ				
3.2. Hàng hóa nhận bán hộ, ký gửi				
4. Nợ khó đòi đã xử lý				
5. Vật tư thu hồi				
6. Ngoại tệ các loại				
MAC DUC				
FRAN				
YEN				
DOLA				
EURO				
SEK				
7. Dự toán chi sự nghiệp, dự án				
8. Nguồn vốn khấu hao				

Lập ngày 10 tháng 02 năm 2013

NGƯỜI LẬP BIỂU




Lê Văn Chương

KẾ TOÁN TRƯỞNG



Huỳnh Công Hà



BÁO CÁO KẾT QUẢ HOẠT ĐỘNG KINH DOANH

Quý 2 năm 2013

Đơn vị tính: đồng


CHỈ TIÊU	Mã số	Thuyết minh	QUÝ NÀY		LŨY KẾ TỪ ĐẦU NĂM ĐẾN CUỐI QUÝ NÀY	
			NĂM NAY	NĂM TRƯỚC	NĂM NAY	NĂM TRƯỚC
1	2	3	4	5	6	7
1. Doanh thu bán hàng và cung cấp dịch vụ	01	VI.25	44 719 341 850	94 393 731 390	104 678 131 795	193 889 480 929
2. Các khoản giảm trừ doanh thu	02					
3. Doanh thu thuần về bán hàng và cung cấp dịch vụ (10 = 01 - 02)	10		44 719 341 850	94 393 731 390	104 678 131 795	193 889 480 929
4. Giá vốn hàng bán	11	VI.27	31 047 990 454	36 160 795 156	62 405 700 401	82 646 854 386
5. Lợi nhuận gộp về bán hàng và cung cấp dịch vụ (20 = 10 - 11)	20		13 671 351 396	58 232 936 234	42 272 431 394	111 242 626 543
6. Doanh thu hoạt động tài chính	21	VI.26	57 562 544 230	22 698 174 160	70 468 221 222	42 322 874 705
7. Chi phí tài chính	22	VI.28	2 699 719 567	(8 862 368 237)	4 497 168 022	(7 088 303 472)
Trong đó: Chi phí lãi vay	23		660 019 975	739 895 763	2 457 468 430	2 513 960 528
8. Chi phí bán hàng	24					
9. Chi phí quản lý doanh nghiệp	25		4 174 496 999	4 610 918 893	7 590 728 807	7 727 306 624
10. Lợi nhuận thuần từ hoạt động KD [30 = 20 + (21-22) - (24+25)]	30		64 359 679 060	85 182 559 738	100 652 755 787	152 926 498 096
11. Thu nhập khác	31		31 363 637	89 090 895	77 272 727	84 837 803
12. Chi phí khác	32			44 526 764		50 890 400
13. Lợi nhuận khác (40 = 31 - 32)	40		31 363 637	44 564 131	77 272 727	33 947 403
14. Lợi nhuận (lỗ) trong công ty liên kết	45		643 869 979	969 681 653	643 869 979	969 681 653
14. Tổng lợi nhuận kế toán trước thuế (50 = 30+40)	50		65 034 912 676	86 196 805 522	101 373 898 493	153 930 127 152
15. Chi phí thuế TNDN hiện hành	51	VI.30	16 762 745 408	11 911 276 747	17 762 745 408	13 911 276 747

* B02_DN - Báo cáo kết quả hoạt động sản xuất kinh doanh theo QĐ số 15

CHỈ TIÊU	Mã số	Thuyết minh	QUÝ NÀY		LƯY KẾ TỪ ĐẦU NĂM ĐẾN CUỐI QUÝ NÀY	
			NĂM NAY	NĂM TRƯỚC	NĂM NAY	NĂM TRƯỚC
1	2	3	4	5	6	7
16. Chi phí thuế TNDN hoãn lại	52	VI.30				
17. Lợi nhuận sau thuế thu nhập doanh nghiệp (60 = 50 - 51 - 52)	60		48 272 167 268	74 285 528 775	83 611 153 085	140 018 850 405
18.1 Lợi nhuận sau thuế của cổ đông thiểu số	61					
18.2 Lợi nhuận sau thuế của cổ đông chi phối	62					
18. Lãi cơ bản trên cổ phiếu (*)	70					


Ngày 10... tháng ...2... năm 2013..

NGƯỜI LẬP BIỂU




Lê Văn Chương

KẾ TOÁN TRƯỞNG



Huỳnh Công Hà

GIÁM ĐỐC



BÁO CÁO LƯU CHUYỂN TIỀN TỆ
(Theo phương pháp gián tiếp)
Quý 2 năm 2013


Đơn vị tính: đồng

CHỈ TIÊU	Mã số	Thuyết minh	LƯY KẾ TỪ ĐẦU NĂM ĐẾN CUỐI QUÝ NÀY	
			NĂM NAY	NĂM TRƯỚC
1	2	3	4	5
I- Lưu chuyển tiền từ hoạt động kinh doanh				
1. Lợi nhuận trước thuế	01		101 373 898 493	153 930 127 152
2. Điều chỉnh cho các khoản				
- Khấu hao TSCĐ	02		37 700 700 060	48 265 810 113
- Các khoản dự phòng	03			(9 602 264 000)
- Lãi, lỗ chênh lệch tỷ giá hối đoái chưa thực hiện	04		1 888 778 517	
- Lãi, lỗ từ hoạt động đầu tư	05		(45 639 670 386)	(10 733 669 607)
- Chi phí lãi vay	06		2 457 468 430	2 513 960 528
3. Lợi nhuận từ hoạt động kinh doanh trước thay đổi vốn lưu động	08		97 781 175 114	184 373 964 186
- Tăng giảm các khoản phải thu	09		(171 440 761 991)	(243 467 546 398)
- Tăng giảm hàng tồn kho	10		(3 152 625 646)	(2 008 764 564)
- Tăng giảm các khoản phải trả (Không kể lãi vay phải trả, thuế thu nhập phải nộp)	11		2 851 489 749	(114 495 131 884)
- Tăng giảm chi phí trả trước	12		41 320 000	
- Tiền lãi vay đã trả	13		(1 082 698 676)	(964 409 478)
- Thuế thu nhập doanh nghiệp đã nộp	14		(31 366 507 931)	(2 000 000 000)
- Tiền thu khác từ hoạt động kinh doanh	15			
- Tiền chi khác từ hoạt động kinh doanh	16		768 059 786 810	545 159 624 798
Lưu chuyển tiền thuần từ hoạt động kinh doanh	20		661 691 177 429	366 597 736 660

CHỈ TIÊU	Mã số	Thuyết minh	LƯY KẾ TỪ ĐẦU NĂM ĐẾN CUỐI QUÝ NÀY	
			NĂM NAY	NĂM TRƯỚC
1	2	3	4	5
II- Lưu chuyển tiền từ hoạt động đầu tư				
1. Tiền chi để mua sắm, xây dựng TSCĐ và các tài sản dài hạn khác	21	6,7,8,11	(178 830 748 734)	(146 517 389 401)
2. Tiền thu từ thanh lý, nhượng bán TSCĐ và các tài sản dài hạn khác	22			
3. Tiền chi cho vay, mua các công cụ nợ của đơn vị khác	23			
4. Tiền thu hồi cho vay, bán lại các công cụ nợ của các đơn vị khác	24			
5. Tiền chi đầu tư góp vốn vào đơn vị khác	25			
6. Tiền thu hồi đầu tư góp vốn vào đơn vị khác	26			
7. Tiền thu lãi cho vay, cổ tức và lợi nhuận được chia	27		17 410 521 674	32 021 913 094
Lưu chuyển tiền thuần từ hoạt động đầu tư	30		(161 420 227 060)	(114 495 476 307)
III- Lưu chuyển tiền từ hoạt động tài chính				
1. Tiền thu từ phát hành cổ phiếu, nhận vốn góp của chủ sở hữu	31	21		
2. Tiền chi trả vốn góp cho các chủ sở hữu, mua lại cổ phiếu của doanh nghiệp đã phát hành	32	21		
3. Tiền vay ngắn hạn, dài hạn nhận được	33		2 641 463 930	124 045 729 564
4. Tiền chi trả nợ gốc vay	34		(515 517 876 173)	(461 247 263 550)
5. Tiền chi trả nợ thuê tài chính	35			
6. Cổ tức, lợi nhuận đã trả cho chủ sở hữu	36	21	(787 500 000)	(390 000 000)
Lưu chuyển tiền thuần từ hoạt động tài chính	40		(513 663 912 243)	(337 591 533 986)
Lưu chuyển tiền thuần trong kỳ (20+30+40)	50		(13 392 961 874)	(85 489 273 633)
Tiền và tương đương tiền đầu kỳ	60		640 342 507 484	482 797 391 011
ảnh hưởng của thay đổi tỷ giá hối đoái quy đổi ngoại tệ	61			
Tiền và tương đương tiền cuối kỳ (50+60+61)	70	29	626 949 545 610	426 845 900 208

Lập ngày 10 tháng 8 năm 2013

NGƯỜI LẬP BIỂU



B03_DN - Lưu chuyển tiền thuần

Lê Văn Chương

KẾ TOÁN TRƯỞNG



Huỳnh Công Hà



GIÁM ĐỐC

Võ Thành Trung

Đơn vị báo cáo: C.ty CP TĐ Vinh Sơn - Sông Hình

Địa chỉ:

Mẫu số B 09 - DN

Ban hành theo QĐ số 15/2006/QĐ - BTC ngày 20/03/2006 của Bộ trưởng BTC, sửa đổi bổ sung theo TT 244/2009/TT-BTC ngày 31/12/2009 của Bộ trưởng BTC

BẢN THUYẾT MINH BÁO CÁO TÀI CHÍNH

Quý 2 năm 2013

I- Đặc điểm hoạt động của doanh nghiệp

1- Hình thức sở hữu vốn: Công ty CP thủy điện Vinh Sơn - Sông Hình là Công ty cổ phần được chuyển đổi từ Doanh nghiệp nhà nước tiến thân là Nhà máy thủy điện Vinh Sơn - Sông Hình. Trước khi chuyển sang hoạt động dưới hình thức Công ty cổ phần nhà máy là đơn vị hạch toán phụ thuộc của Tổng công ty điện lực Việt Nam nay là Tập đoàn Điện Lực Việt Nam. Theo điều lệ Công ty đã được đại hội đồng cổ đông thông qua ngày 29/04/2005. Công ty chính thức bắt đầu hoạt động từ ngày được cấp Giấy chứng nhận đăng ký kinh doanh, tức là ngày 04/05/2005. Theo giấy chứng nhận đăng ký kinh doanh số 35.03.000058 do Sở kế hoạch và đầu tư tỉnh Bình Định cấp ngày 04/05/2005. Đăng ký lần đầu, ngày 04 tháng 05 năm 2005. Đăng ký thay đổi lần thứ nhất, ngày 27 tháng 11 năm 2007. Đăng ký thay đổi lần thứ hai, ngày 29 tháng 8 năm 2008. Đăng ký thay đổi lần thứ ba, ngày 28 tháng 4 năm 2009. Đăng ký thay đổi lần thứ tư ngày 29 tháng 12 năm 2009. Cổ đông chính của Công ty là Tập đoàn Điện lực Việt Nam (Chiếm 30.5% vốn điều lệ) và Tổng công ty đầu tư và kinh doanh vốn nhà nước SCIC (chiếm 24% Vốn điều lệ) các cổ đông còn lại chủ yếu là cổ đông ngoài và công nhân viên của Công ty (Chiếm 45.5% vốn điều lệ)

2- Lĩnh vực kinh doanh: Sản xuất và kinh doanh điện năng. Dịch vụ quản lý vận hành, bảo dưỡng các nhà máy thủy điện. Tư vấn quản lý dự án và giám sát thi công các dự án nhà máy thủy điện. Tư vấn thiết kế công trình thủy lợi, giao thông và thủy điện; Tư vấn giám sát thi công xây dựng công trình thủy lợi và giao thông. Thí nghiệm điện. Kinh doanh vật tư, thiết bị trong lĩnh vực thủy điện. Đầu tư xây dựng các dự án điện. Kinh doanh bất động sản.

3- Ngành nghề kinh doanh: Sản xuất và kinh doanh điện năng. Dịch vụ quản lý vận hành, bảo dưỡng các nhà máy thủy điện. Tư vấn quản lý dự án và giám sát thi công các dự án nhà máy thủy điện. Tư vấn thiết kế công trình thủy lợi, giao thông và thủy điện; Tư vấn giám sát thi công xây dựng công trình thủy lợi và giao thông. Thí nghiệm điện. Kinh doanh vật tư, thiết bị trong lĩnh vực thủy điện. Đầu tư xây dựng các dự án điện. Kinh doanh bất động sản.

4- Đặc điểm hoạt động của doanh nghiệp trong năm tài chính có ảnh hưởng đến báo cáo tài chính:

II- Kỳ kế toán, đơn vị tiền tệ sử dụng trong kế toán:

1- Kỳ kế toán năm bắt đầu từ ngày 01/01 kết thúc vào ngày 31/12

2- Đơn vị tiền tệ sử dụng trong kế toán: Việt Nam đồng

III- Chuẩn mực và Chế độ kế toán áp dụng

1- Chế độ kế toán áp dụng: Theo chế độ kế toán của Bộ tài Chính

2- Tuyên bố về việc tuân thủ Chuẩn mực kế toán và Chế độ kế toán: Công ty chấp hành tuyệt đối đầy đủ các chế độ Kế toán Việt Nam do Bộ Tài chính ban hành, cụ thể

3- Hình thức kế toán áp dụng: Sổ nhật ký chứng từ áp dụng phần mềm FMIS của Tập đoàn Điện lực Việt Nam

IV- Các chính sách kế toán áp dụng

1- Nguyên tắc, phương pháp xác định các khoản tiền: tiền mặt, tiền gửi ngân hàng, tiền đang chuyển gồm:

- Nguyên tắc xác định các khoản tương đương tiền: Tiền và các khoản tương đương tiền bao gồm tiền mặt tại quỹ, tiền gửi ngân hàng, các khoản ký cược ký quỹ, các khoản đầu tư ngắn hạn hoặc các khoản đầu tư có khả năng thanh toán cao.

- Nguyên tắc và phương pháp chuyển đổi các đồng tiền khác ra đồng tiền sử dụng trong kế toán:

2- Nguyên tắc ghi nhận hàng tồn kho

- Nguyên tắc ghi nhận hàng tồn kho: *Hàng tồn kho được xác định trên cơ sở giá thấp hơn giữa giá gốc và giá trị thuần có thể thực hiện được. Giá gốc và giá hàng tồn kho bao gồm chi phí nguyên vật liệu trực tiếp và chi phí sản xuất chung, nếu có, để có được hàng tồn kho ở địa điểm và trạng thái hiện tại.*
- Phương pháp tính giá trị hàng tồn kho cuối kỳ:
- Phương pháp hạch toán hàng tồn kho (kê khai thường xuyên hay kiểm kê định kỳ): *Kê khai thường xuyên*
- Lập dự phòng giảm giá hàng tồn kho:

3- Nguyên tắc ghi nhận và khấu hao TSCĐ

- Nguyên tắc ghi nhận TSCĐ hữu hình, TSCĐ vô hình: *Tài sản cố định hữu hình được trình bày theo nguyên giá và giá trị hao mòn lũy kế. Nguyên giá TSCĐ hữu hình bao gồm giá mua và toàn bộ các chi phí khác liên quan trực tiếp đến việc đưa tài sản vào trạng thái sẵn sàng sử dụng. Nguyên giá TSCĐ hữu hình do tự làm tự xây dựng bao gồm chi phí xây dựng chi phí sản xuất thực tế phát sinh cộng chi phí lắp đặt chạy thử.*
- Phương pháp khấu hao TSCĐ hữu hình, TSCĐ vô hình: *Tài sản cố định hữu hình được khấu hao theo phương pháp đường thẳng áp dụng theo QĐ 206/2003/QĐ-BTC ngày 12/12/2003 với thời gian như sau.*
- Nhà cửa vật kiến trúc: 20-50 năm
- Máy móc thiết bị: 8-15 năm
- Phương tiện vận tải thiết bị truyền dẫn: 5-10 năm
- Thiết bị văn phòng: 5-10 năm

4- Nguyên tắc ghi nhận và khấu hao bất động sản đầu tư

- Nguyên tắc ghi nhận bất động sản đầu tư:
- Nguyên tắc và phương pháp khấu hao bất động sản đầu tư:

5- Nguyên tắc ghi nhận các khoản đầu tư tài chính

- Các khoản đầu tư vào công ty con, công ty liên kết, vốn góp vào cơ sở kinh doanh đồng kiểm soát:
- Các khoản đầu tư chứng khoán ngắn hạn:
- Các khoản đầu tư ngắn hạn, dài hạn khác:
- Phương pháp lập dự phòng giảm giá đầu tư ngắn hạn, dài hạn:

6- Nguyên tắc vốn hóa các khoản chi phí đi vay

- Nguyên tắc vốn hóa các khoản chi phí đi vay: *Lãi tiền vay của khoản vay liên quan trực tiếp đến việc mua, xây dựng hay sản xuất những tài sản cần một thời gian tư ong đối dài để hoàn thành đưa vào sử dụng hoặc kinh doanh được cộng vào nguyên giá tài sản cho đến khi tài sản đó được đưa vào sử dụng hoặc kinh doanh. Các khoản thu nhập phát sinh từ việc đầu tư tạm thời các khoản vay được ghi giảm nguyên giá tài sản có liên quan. Tất cả các chi phí lãi vay khác được ghi nhận vào Báo cáo kết quả hoạt động kinh doanh khi phát sinh.*
- Tỷ lệ vốn hóa chi phí đi vay được sử dụng để xác định chi phí đi vay được vốn hóa trong kỳ:

7- Nguyên tắc ghi nhận và vốn hóa các khoản chi phí khác

- Chi phí trả trước: *Các khoản chi phí trả trước dài hạn bao gồm giá trị công cụ dụng cụ, linh kiện loại nhỏ đã xuất dùng và được coi là có khả năng đem lại lợi ích kinh tế trong tương lai cho Công ty với thời hạn từ một năm trở lên.*
- Chi phí khác:

- Phương pháp phân bổ chi phí trả trước: Các chi phí này được phân bổ vào Báo cáo kết quả hoạt động sản xuất kinh doanh, sử dụng phương pháp đường thẳng theo quy định kế toán hiện hành

- Phương pháp phân bổ lợi thế thương mại:

8- Nguyên tắc ghi nhận chi phí phải trả:

-

9- Nguyên tắc và phương pháp ghi nhận các khoản dự phòng phải trả

-

10- Nguyên tắc ghi nhận vốn chủ sở hữu

- Nguyên tắc ghi nhận vốn đầu tư của chủ sở hữu, thặng dư vốn cổ phần, vốn khác của chủ sở hữu:

- Nguyên tắc ghi nhận chênh lệch đánh giá lại tài sản:

- Nguyên tắc ghi nhận chênh lệch tỷ giá:

- Nguyên tắc ghi nhận lợi nhuận chưa phân phối:

11- Nguyên tắc và phương pháp ghi nhận doanh thu

- Doanh thu bán hàng:

- Doanh thu cung cấp dịch vụ:

- Doanh thu hoạt động tài chính:

- Doanh thu hợp đồng xây dựng:

12- Nguyên tắc và phương pháp ghi nhận chi phí tài chính:

13- Nguyên tắc và phương pháp ghi nhận chi phí thuế thu nhập doanh nghiệp hiện hành, chi phí thuế thu nhập doanh nghiệp hoãn lại:

14- Các nghiệp vụ dự phòng rủi ro hối đoái:

15- Các nguyên tắc và phương pháp kế toán khác:

V- Thông tin bổ sung cho các khoản mục trình bày trong Bảng cân đối kế toán và Báo cáo kết quả hoạt động kinh doanh

Chỉ tiêu	Cuối kỳ	Đầu năm
1- Tiền		
- Tiền mặt	506 284 794	475 752 158
- Tiền gửi ngân hàng	25 393 260 816	13 249 755 326
- Tiền đang chuyển		
- Các khoản tương đương tiền	601 050 000 000	626 617 000 000
Cộng	626 949 545 610	640 342 507 484
2- Các khoản đầu tư tài chính ngắn hạn		
- Chứng khoán đầu tư ngắn hạn	20 000 000 000	181 118 326 000
- Đầu tư ngắn hạn khác		
- Dự phòng giảm giá đầu tư ngắn hạn		

2. Các khoản đầu tư tài chính ngắn hạn

a - Cổ phiếu đầu tư ngắn hạn

Tên cổ phiếu	Cuối năm		Đầu năm	
	Số lượng	Giá trị	Số lượng	Giá trị

b - Trái phiếu đầu tư ngắn hạn

Tên cổ phiếu	Cuối năm		Đầu năm	
	Số lượng	Giá trị	Số lượng	Giá trị
Tên cổ phiếu, trái phiếu	Giá trị cuối năm		Giá trị đầu năm	
- Đầu tư ngắn hạn khác		20 000 000 000		181 118 326 000
- Dự phòng giảm giá đầu tư ngắn hạn				

Chỉ tiêu	Cuối kỳ	Đầu năm
3- Các khoản phải thu ngắn hạn khác		
- Phải thu về cổ phần hoá		
- Phải thu về cổ tức và lợi nhuận được chia		
- Phải thu người lao động	6 453 748 029	23 498 743 704
- Phải thu khác	6 453 748 029	23 498 743 704
Cộng		
4- Hàng tồn kho		
- Hàng mua đang đi trên đường	39 750 643 573	37 095 930 654
- Nguyên liệu, vật liệu		
- Công cụ, dụng cụ	3 306 924 295	1 797 196 321
- Chi phí SX, KD dở dang		
- Thành phẩm		
- Hàng hóa		
- Hàng gửi đi bán		
- Hàng hóa kho bảo thuế		
- Hàng hóa bất động sản	43 057 567 868	38 893 126 975
Cộng giá gốc hàng tồn kho		

* Giá trị hoàn nhập dự phòng giảm giá hàng tồn kho trong năm:

* Giá trị hàng tồn kho dùng để thế chấp cho các khoản nợ:

* Lý do trích thêm hoặc hoàn nhập dự phòng giảm giá hàng tồn kho:

Chỉ tiêu	Cuối kỳ	Đầu năm
----------	---------	---------

5- Thuế phải thu và các khoản phải thu nhà nước		
- Thuế thu nhập doanh nghiệp	19 999 382 960	15,956,389,711
- Các khoản khác phải thu nhà nước	19 999 382 960	15,956,389,711
Cộng		
6- Phải thu dài hạn nội bộ		
- Cho vay dài hạn nội bộ		
- Phải thu dài hạn nội bộ khác		
Cộng		
7- Phải thu dài hạn khác		
- Kỳ quỹ, ký cược dài hạn		
- Các khoản tiền nhân uỷ thác		
- Cho vay không có lãi		
- Phải thu dài hạn khác		
Cộng		

8- Tăng, giảm tài sản cố định hữu hình:

Khoản mục	Nhà cửa	Máy móc, thiết bị	Phương tiện vận tải, truyền dẫn	Dụng cụ quản lý	TSCĐ khác	Tổng cộng
I. Nguyên giá TSCĐ hữu hình						2 959 240 478 890
1. Số dư đầu năm	2 055 673 292 000	866 036 731 890	28 943 649 000	8 586 806 000		3 805 975 616
2. Số lũy kế tăng từ đầu năm			3 067 132 960	738 842 656		3 034 851 531
- Lũy kế mua từ đầu năm			2 296 008 875	738 842 656		
- Đầu tư XDCB hoàn thành						771 124 085
- Lũy kế tăng khác			771 124 085			2 435 144 319
3. Lũy kế giảm từ đầu năm	63 521 000	320 403 295	1 268 479 861	782 740 163		
- Chuyển sang BĐS đầu tư						400 000 000
- Thanh lý, nhượng bán			400 000 000			2 035 144 319
- Lũy kế giảm khác	63 521 000	320 403 295	868 479 861	782 740 163		2 960 611 310 187
4. Số dư cuối kỳ	2 055 609 771 000	865 716 328 595	30 742 302 099	8 542 908 493		
II. Giá trị hao mòn lũy kế						1 973 710 498 774
- Số dư đầu năm	1 115 785 165 037	833 563 235 137	21 991 307 600	2 370 791 000		37 513 904 873
- Lũy kế khấu hao từ đầu năm	34 203 064 726	2 755 523 742	347 061 166	208 255 239		249 836 635
- Lũy kế tăng khác			203 448 266	46 388 369		
- Chuyển sang bất động sản đầu tư						400 000 000
- Thanh lý, nhượng bán			400 000 000			1 172 984 203
- Lũy kế giảm khác	63 521 000	274 205 563	96 939 032	738 318 608		2 009 901 256 079
- Số dư cuối kỳ	1 149 924 708 763	836 044 553 316	22 044 878 000	1 887 116 000		
III. Giá trị còn lại của TSCĐ hữu hình						985 529 980 116
- Tại ngày đầu năm	939 888 126 963	32 473 496 753	6 952 341 400	6 216 015 000		

- * Giá trị còn lại cuối kỳ của TSCĐ hữu hình đã dùng thế chấp, cầm cố các khoản vay:
- * Nguyên giá TSCĐ cuối kỳ đã khấu hao hết nhưng vẫn còn sử dụng:
- * Nguyên giá TSCĐ cuối kỳ chờ thanh lý:
- * Các cam kết về việc mua, bán TSCĐ hữu hình có giá trị lớn chưa thực hiện:

9- Tăng, giảm tài sản cố định thuê tài chính:

Khoản mục	Nhà cửa	Máy móc, thiết bị	Phương tiện vận tải, truyền dẫn	Dụng cụ quản lý	TSCĐ HH khác	TSCĐ VH khác	Tổng cộng
I. Nguyên giá TSCĐ thuê TC							
Số dư đầu năm							
- Lũy kế thuê tài chính từ đầu năm							
- Mua lại TSCĐ thuê tài chính							
- Trả lại TSCĐ thuê tài chính							
Số dư cuối kỳ							
II. Giá trị hao mòn lũy kế							
Số dư đầu năm							
- Lũy kế khấu hao từ đầu năm							
- Mua lại TSCĐ thuê tài chính							
- Trả lại TSCĐ thuê tài chính							
Số dư cuối kỳ							
III. Giá trị còn lại của TSCĐ thuê TC							
- Tại ngày đầu năm							
- Tại ngày cuối kỳ							

- Tiền thuê phát sinh thêm được ghi nhận là chi phí trong năm;
- Căn cứ để xác định tiền thuê phát sinh thêm;
- Điều khoản gia hạn thuê hoặc quyền được mua tài sản:

10- Tăng, giảm tài sản cố định vô hình:

Khoản mục	Quyền sử dụng đất	Quyền phát hành	Bản quyền, bằng sáng chế	Nhãn hiệu hàng hoá	Phần mềm máy tính	Giấy phép và giấy phép nhượng quyền	TSCĐ vô hình khác	Tổng cộng
I. Nguyên giá TSCĐ vô hình								
Số dư đầu năm								
- Lũy kế mua từ đầu năm								
- Tạo ra từ nội bộ doanh nghiệp								
- Tặng do hợp nhất kinh doanh								
- Lũy kế tăng khác								

- Lũy kế tăng khác							
- Thanh lý, nhượng bán							
- Lũy kế giảm khác							
Số dư cuối kỳ							
II. Giá trị hao mòn lũy kế							
Số dư đầu năm							
- Lũy kế khấu hao từ đầu năm							
- Thanh lý, nhượng bán							
- Lũy kế giảm khác							
Số dư cuối kỳ							
III. Giá trị còn lại của TSCĐVH							
- Tại ngày đầu năm							
- Tại ngày cuối năm							

- Thuyết minh số liệu và giải trình khác theo yêu cầu của Chuẩn mực kế toán số 04 TSCĐ vô hình:

11- Chi phí xây dựng cơ bản dở dang:

Chỉ tiêu	Cuối kỳ	Đầu năm
Chi phí xây dựng cơ bản dở dang	1 196 390 524 144	913 123 881 279
- Chi phí XD CB dở dang		
Trong đó những công trình lớn gồm:		

12- Tăng, giảm bất động sản đầu tư:

Khoản mục	Số đầu kỳ	Tăng trong kỳ	Giảm trong kỳ	Số cuối kỳ
Nguyên giá bất động sản đầu tư				
- Quyền sử dụng đất				
- Nhà				
- Nhà và quyền sử dụng đất				
Giá trị hao mòn lũy kế				
- Quyền sử dụng đất				
- Nhà				
- Nhà và quyền sử dụng đất				
Giá trị còn lại BĐS đầu tư				
- Quyền sử dụng đất				
- Nhà				
- Nhà và quyền sử dụng đất				

Thuyết minh số liệu và giải trình khác theo yêu cầu của Chuẩn mực kế toán số 05 Bất động sản đầu tư:

Chỉ tiêu	Cuối kỳ	Đầu năm
Trong đó:		
- Chi phí trả trước về thuê hoạt động TSCĐ		
- Chi phí thành lập doanh nghiệp		
- Chi phí nghiên cứu có giá trị lớn		
- Chi phí cho giai đoạn triển khai không đủ tiêu chuẩn ghi nhận là TSCĐ vô hình	87 937 880	146 757 690
- Chi phí trả trước dài hạn khác		
15- Các khoản vay và nợ ngắn hạn		82 689 758 000
- Vay ngắn hạn	648 150 600 197	508 325 492 928
- Vay dài hạn đến hạn trả	648 150 600 197	591 015 250 928
Cộng		
16- Thuế và các khoản phải nộp nhà nước	(19 999 382 960)	(15 956 389 718)
- Thuế GTGT		
- Thuế tiêu thu đặc biệt		
- Thuế xuất, nhập khẩu	16 614 758 094	30 201 176 906
- Thuế TNDN	1 047 676 895	632 400 728
- Thuế tài nguyên		
- Thuế nhà đất		
- Tiền thuê đất	157 969 878	1 662 346 722
- Các loại thuế khác	40 974 836 580	35 015 880 480
- Các khoản phí, lệ phí và các khoản phải nộp khác	38 795 858 487	51 555 415 118
Cộng		
17- Chi phí phải trả	725 278 064	
- Chi phí sửa chữa lớn TSCĐ	3 495 469 873	3 516 009 993
- Lãi vay phải trả		
- Chi phí phải trả khác	4 220 747 937	3 516 009 993
Cộng		
18- Các khoản phải trả, phải nộp ngắn hạn khác		
- Tài sản thừa chờ xử lý	5 320 080	
- Bảo hiểm y tế	28 373 760	
- Bảo hiểm xã hội	103 719 110	271 575 839
- Kinh phí công đoàn		
- Phải trả về cổ phần hóa		
- Nhận ký quỹ, ký cược ngắn hạn		
- Doanh thu chưa thực hiện	143 157 318	38 033 354 500
- Các khoản phải trả, phải nộp khác	280 570 268	38 304 930 339
Cộng		

19- Phải trả dài hạn nội bộ		
- Phải trả dài hạn nội bộ		
- Phải trả dài hạn nội bộ khác		
Cộng		
20- Các khoản vay và nợ dài hạn	195 928 023 237	211 876 534 857
a - Vay dài hạn		
- Vay ngân hàng		
- Vay đối tượng khác		
b - Nợ dài hạn		
- Thuế tài chính		
- Nợ dài hạn khác	195 928 023 237	211 876 534 857
Cộng		

* Giá trị trái phiếu có thể chuyển đổi:

* Thời hạn thanh toán trái phiếu:

c- Các khoản nợ thuế tài chính

Chỉ tiêu	Quý này năm nay			Quý này năm trước		
	Tổng khoản T. toán tiền thuế tài chính	Trả tiền lãi thuế	Trả nợ gốc	Tổng khoản T. toán tiền thuế tài chính	Trả tiền lãi thuế	Trả nợ gốc
Dưới 1 năm						
Từ 1 - 5 năm						
Trên 5 năm						

21- Tài sản thuế thu nhập hoãn lại và thuế thu nhập hoãn lại phải trả:

Chỉ tiêu	Cuối kỳ	Đầu năm
a. Tài sản thuế thu nhập hoãn lại	2 614 401 679	2 614 401 679
Trong đó:		
- Tài sản thuế thu nhập hoãn lại liên quan đến khoản chênh lệch tạm thời được khấu trừ		
- Tài sản thuế thu nhập hoãn lại liên quan đến khoản lỗ tính thuế chưa sử dụng		
- Tài sản thuế thu nhập hoãn lại liên quan đến khoản ưu đãi tính thuế chưa sử dụng		
- Khoản hoàn nhập tài sản thuế thu nhập hoãn lại đã được ghi nhận từ các năm trước		
b. Thuế thu nhập hoãn lại phải trả		
Trong đó:		
- Thuế thu nhập hoãn lại phải trả phát sinh từ các khoản chênh lệch tạm thời chịu thuế		
- Khoản hoàn nhập thuế thu nhập hoãn lại phải trả đã được ghi nhận từ các năm trước		
- Thuế thu nhập hoãn lại phải trả		

22- Vốn chủ sở hữu:

a- Bảng đối chiếu biến động của Vốn chủ sở hữu

Chỉ tiêu	Vốn đầu tư của chủ sở hữu	Thặng dư vốn cổ phần	Vốn khác của chủ sở hữu	Cổ phiếu quỹ	Chênh lệch đánh giá lại tài sản	Chênh lệch tỷ giá hối đoái
A	1	2	3	4	5	6
Số dư đầu năm trước						
- Lũy kế tăng vốn tới kỳ này năm trước						
- Lũy kế lãi tới kỳ này năm trước						
- Lũy kế tăng khác tới kỳ này năm trước						
- Số giảm vốn tới kỳ này năm trước						
Số dư cuối kỳ này năm trước	2 062 412 460 000			(47 117 531 962)		(7 338 762 414)
Số dư đầu năm nay						
- Lũy kế tăng vốn trong năm						
- Lợi nhuận tăng trong năm						1 672 172 886
- Lũy kế giảm vốn trong kỳ						(9 010 935 300)
Số dư cuối kỳ	2 062 412 460 000			(47 117 531 962)		

Chỉ tiêu	Quỹ đầu tư phát triển	Quỹ dự phòng tài chính	Quỹ khác thuộc vốn chủ sở hữu	Lợi nhuận sau thuế chưa phân phối	Nguồn vốn đầu tư XDCB	Cộng
A	7	8	9	10	11	12
Số dư đầu năm trước						
- Lũy kế tăng vốn tới kỳ này năm trước						
- Lũy kế lãi tới kỳ này năm trước						
- Lũy kế tăng khác tới kỳ này năm trước						
- Số giảm vốn tới kỳ này năm trước						
Số dư cuối kỳ này năm trước	21 500 000 000	26 880 000 000		392 867 363 452		2 449 203 529 076
Số dư đầu năm nay				209 533 945 486		209 533 945 486
- Lũy kế tăng vốn trong năm						
- Lợi nhuận tăng trong năm				129 941 187 362		131 613 360 248
- Lũy kế giảm vốn trong kỳ				472 460 121 576		2 527 124 114 314
Số dư cuối kỳ	21 500 000 000	26 880 000 000				

Chỉ tiêu	Cuối kỳ	Đầu năm
----------	---------	---------

b- Chi tiết vốn đầu tư của chủ sở hữu		
- Vốn góp của Nhà nước		
- Vốn góp của các đối tượng khác		
Cộng		

* Giá trị trái phiếu đã chuyển thành cổ phiếu trong kỳ:

* Số lượng cổ phiếu quỹ

Chỉ tiêu	LK từ đầu năm đến cuối kỳ này năm nay	LK từ đầu năm đến cuối kỳ này năm trước
c- Các giao dịch về vốn với các chủ sở hữu và phân phối cổ tức, lợi nhuận		
- Vốn đầu tư của chủ sở hữu	2 062 412 460 000	2 062 412 460 000
+ Vốn góp đầu năm		
+ Vốn góp lũy kế tăng trong kỳ		
+ Vốn góp lũy kế giảm trong kỳ	2 062 412 460 000	2 062 412 460 000
+ Vốn góp cuối kỳ		
- Cổ tức, lợi nhuận đã chia		

d- Cổ tức:

- Cổ tức đã công bố sau ngày kết thúc niên độ kế toán:

+ Cổ tức đã công bố trên cổ phiếu thường:

+ Cổ tức đã công bố trên cổ phiếu ưu đãi:

- Cổ tức của cổ phiếu ưu đãi lũy kế chưa được ghi nhận:

Chỉ tiêu	Cuối kỳ	Đầu năm
d- Cổ phiếu		
- Số lượng cổ phiếu được phép phát hành		
- Số lượng cổ phiếu đã được phát hành và góp vốn đầy đủ		
+ Cổ phiếu thường		
+ Cổ phiếu ưu đãi		
- Số liệu cổ phiếu được mua lại		
+ Cổ phiếu thường		
+ Cổ phiếu ưu đãi		
- Số lượng cổ phiếu đang lưu hành		
+ Cổ phiếu thường		
+ Cổ phiếu ưu đãi		

Mệnh giá cổ phiếu:

f- Quỹ khác thuộc vốn chủ sở hữu

Chỉ tiêu	Cuối kỳ	Đầu năm
	21 500 000 000	21 500 000 000
- Quỹ đầu tư phát triển	26 880 000 000	26 880 000 000
- Quỹ dự phòng tài chính		
- Quỹ khác thuộc vốn chủ sở hữu		

Mục đích trích lập quỹ đầu tư phát triển, quỹ dự phòng tài chính và quỹ khác thuộc vốn chủ sở hữu:

g- Thu nhập và chi phí, lãi hoặc lỗ được hạch toán trực tiếp vào Vốn chủ sở hữu theo qui định của các chuẩn mực kế toán khác:

Chỉ tiêu	Cuối kỳ	Đầu năm
23- Nguồn kinh phí		
- Lũy kế nguồn kinh phí được cấp trong kỳ		
- Lũy kế chi sự nghiệp trong kỳ		
- Nguồn kinh phí còn lại cuối kỳ		
24 a - Giá trị tài sản thuê ngoài		
- TSCĐ thuê ngoài		
- Tài sản khác thuê ngoài		
b - Tổng số tiền thuê tối thiểu trong tương lai của hợp đồng thuê hoạt động TSCĐ không hủy ngang theo các thời hạn		
- Đến 1 năm		
- Trên 1 - 5 năm		
- Trên 5 năm		

VI- Thông tin bổ sung cho các khoản mục trình bày trong Báo cáo kết quả hoạt động kinh doanh

Chỉ tiêu	LK từ đầu năm đến cuối quý này năm nay	LK từ đầu năm đến cuối quý này năm trước
25- Tổng doanh thu bán hàng và cung cấp dịch vụ	104 678 131 795	193 886 355 955
+ Doanh thu bán hàng	104 601 131 795	192 943 541 410
+ Doanh thu cung cấp dịch vụ	77 000 000	942 814 545
Trong đó:		
+ Doanh thu hợp đồng xây dựng (đối với doanh nghiệp có hoạt động xây lắp)		
+ Doanh thu hợp đồng xây dựng được ghi nhận trong kỳ		
+ Tổng doanh thu được ghi nhập cho tới thời điểm lập báo cáo tài chính		
26- Các khoản giảm trừ doanh thu		
Trong đó:		
+ Chiết khấu thương mại		

Chỉ tiêu	LK từ đầu năm đến cuối quý này năm nay	LK từ đầu năm đến cuối quý này năm trước
+ Giảm giá hàng bán		
+ Hàng bán bị trả lại		
+ Thuế GTGT phải nộp (PP trực tiếp)		
+ Thuế tiêu thu đặc biệt		
+ Thuế xuất khẩu	104 678 131 795	193 886 355 955
27- Doanh thu thuần		
Trong đó:	104 601 131 795	192 943 541 410
- Doanh thu thuần trao đổi hàng hóa	77 000 000	942 814 545
- Doanh thu thuần trao đổi dịch vụ		
28- Giá vốn hàng bán	62 405 700 401	82 646 854 386
- Giá vốn của thành phẩm đã cung cấp		
- Giá vốn của hàng hóa đã cung cấp		
- Giá vốn của dịch vụ đã cung cấp		
- Giá trị còn lại, chi phí nhượng bán, thanh lý của BĐS đầu tư đã bán		
- Chi phí kinh doanh Bất động sản đầu tư		
- Hao hụt, mất mát hàng tồn kho		
- Các khoản chi phí vượt mức bình thường		
- Dự phòng giảm giá hàng tồn kho	62 405 700 401	82 646 854 386
Cộng		
29- Doanh thu hoạt động tài chính	24 718 673 428	42 125 120 111
- Lãi tiền gửi, tiền cho vay		
- Lãi đầu tư trái phiếu, kỳ phiếu, tín phiếu	969 933 416	1 131 405 607
- Cổ tức, lợi nhuận được chia		
- Lãi bán ngoại tệ		
- Lãi chênh lệch tỷ giá đã thực hiện		
- Lãi chênh lệch tỷ giá chưa thực hiện		
- Lãi bán hàng trả chậm	44 775 203 500	
- Doanh thu HĐ tài chính khác	70 463 810 344	43 256 525 718
Cộng		
30- Chi phí tài chính	2 457 468 430	2 513 960 528
- Chi phí lãi tiền vay		
- Chiết khấu thanh toán, lãi bán hàng trả chậm		
- Lỗ do thanh lý các khoản đầu tư ngắn hạn, dài hạn	150 921 075	(9 602 264 000)
- Lỗ bán ngoại tệ		
- Lỗ chênh lệch tỷ giá đã thực hiện		
- Lỗ chênh lệch tỷ giá chưa thực hiện	1 888 778 517	

Chỉ tiêu	LK từ đầu năm đến cuối quý này năm nay	LK từ đầu năm đến cuối quý này năm trước
- Dự phòng giảm giá các khoản đầu tư ngắn hạn, dài hạn		
- Chi phí tài chính khác	4 497 168 022	(7 088 303 472)
Cộng		
31- Chi phí thuế thu nhập doanh nghiệp hiện hành (Mã số 51)		
- Chi phí thuế thu nhập doanh nghiệp tính trên thu nhập chịu thuế năm hiện hành		
- Điều chỉnh chi phí thuế thu nhập doanh nghiệp của các năm trước vào chi phí thuế thu nhập hiện hành năm nay	17 762 745 408	13 911 276 747
- Tổng chi phí thuế thu nhập doanh nghiệp hiện hành		
32- Chi phí thuế thu nhập doanh nghiệp hoãn lại (Mã số 52)		
- Chi phí thuế thu nhập doanh nghiệp hoãn lại phát sinh từ các khoản chênh lệch tạm thời phải chịu thuế		
- Chi phí thuế thu nhập doanh nghiệp hoãn lại phát sinh từ việc hoãn nộp tài sản thuế thu nhập hoãn lại		
- Thu nhập thuế thu nhập doanh nghiệp hoãn lại phát sinh từ các khoản chênh lệch tạm thời được khấu trừ		
- Thu nhập thuế thu nhập doanh nghiệp hoãn lại phát sinh từ các khoản lỗ tính thuế và ưu đãi thuế chưa sử dụng		
- Thu nhập thuế thu nhập doanh nghiệp hoãn lại phát sinh từ việc hoãn nộp thuế thu nhập hoãn lại phải trả		
- Tổng chi phí thuế thu nhập doanh nghiệp hoãn lại		
33- Chi phí sản xuất, kinh doanh theo yếu tố	1 305 921 881	1 102,097 476
- Chi phí nguyên liệu, vật liệu	11 335 332 999	9 231 100 693
- Chi phí nhân công	37 532 854 630	48 279 636 679
- Chi phí khấu hao tài sản cố định	1 725 162 769	1 471 086 012
- Chi phí dịch vụ mua ngoài	18 595 069 656	29 138 420 262
- Chi phí khác bằng tiền	70 494 341 935	89 222 341 122
Cộng		

VII- Thông tin bổ sung cho các khoản mục trình bày trong Báo cáo lưu chuyển tiền tệ

34- Các giao dịch không bằng tiền ảnh hưởng đến báo cáo lưu chuyển tiền tệ và các khoản tiền do doanh nghiệp nắm giữ nhưng không được sử dụng

Chỉ tiêu	LKĐN đến cuối quý này năm nay	LKĐN đến cuối quý này năm trước
Mua tài sản bằng cách nhận các khoản nợ liên quan trực tiếp hoặc thông qua nghiệp vụ cho thuê tài chính: - Mua doanh nghiệp thông qua phát hành cổ phiếu;- Chuyển nợ thành vốn chủ sở hữu: Mua và thanh lý công ty con hoặc đơn vị kinh doanh khác trong kỳ báo cáo.- Tổng giá trị mua hoặc thanh lý;- Phần giá trị mua hoặc thanh lý được thanh toán bằng tiền và các khoản tương đương tiền;- Số tiền và các khoản tương đương thực có trong công ty con hoặc đơn vị kinh doanh khác được mua hoặc thanh lý;- Phần giá trị tài sản (Tổng hợp theo từng loại tài sản) và nợ phải trả không phải là tiền và các khoản tương đương tiền trong công ty con hoặc đơn vị kinh doanh khác được mua hoặc thanh lý trong kỳ.		

NGHIỆP VỤ VÀ SỐ ĐU VỚI CÁC BÊN LIÊN QUAN
Trong kỳ, Công ty đã có các giao dịch chủ yếu sau với các bên liên quan:

Từ ngày 01/01/2013
 đến ngày 30/06/2013

Từ ngày 01/01/2012
 đến ngày 30/06/2012

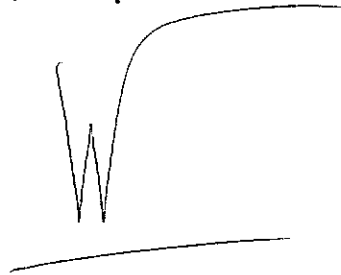
	VND	VND
Doanh thu		
Bán điện cho Tập đoàn Điện lực Việt Nam (EVN)	104.601.131.795	192.943.541.410
Lãi cho vay EVN	236.908.906-	16.935.333.333
Lãi ủy thác đầu tư tại Công ty Cổ phần Tài chính Điện lực	-	-
Cổ tức		
Trả cổ tức cho EVN	37.810.168.800	-
Trả cổ tức cho Tổng Công ty Đầu tư và Kinh doanh vốn Nhà nước (SCIC)	-	-
Cổ tức nhận từ Công ty Cổ phần Du lịch Bình Định	-	-
Đầu tư		
Ủy thác cho Công ty CP Tài chính Điện lực quản lý Tập đoàn Điện lực Việt Nam vay	-	-
	30/06/2013	30/06/2012
	VND	VND
Phải thu thương mại Tập đoàn Điện lực Việt Nam	148.617.831.610	143.299.041.484
Phải trả cổ tức Tập đoàn Điện lực Việt Nam	-	37.810.168.800
Tập đoàn Điện lực Việt Nam vay	-	100.000.000.000
Vốn ủy thác cho Công ty CP Tài chính Điện lực quản lý	-	-

Trình bày giá trị và lý do của các khoản tiền và tương đương tiền lớn do doanh nghiệp nắm giữ nhưng không được sử dụng do có sự hạn chế của pháp luật hoặc các ràng buộc khác mà doanh nghiệp phải thực hiện.

VII- Những thông tin khác

- 1- Những khoản nợ tiềm tàng, khoản cam kết và những thông tin tài chính khác:
- 2- Những sự kiện phát sinh sau ngày kết thúc kỳ kế toán năm:
- 3- Thông tin về các bên liên quan:
- 4- Trình bày tài sản, doanh thu, kết quả kinh doanh theo bộ phận (theo lĩnh vực kinh doanh hoặc khu vực địa lý) theo quy định của Chuẩn mực kế toán số 28 Báo cáo bộ phận(2):
- 5- Thông tin so sánh (những thay đổi về thông tin trong báo cáo tài chính của các niên độ kế toán trước):
- 6- Thông tin về hoạt động liên tục:
- 7- Những thông tin khác. (3):

NGƯỜI LẬP BIỂU



Lê Văn Chương

KẾ TOÁN TRƯỞNG



Huỳnh Công Hà

Lập ngày ..10... tháng ..8... năm ..2013..

GIÁM ĐỐC

